


# LLAVE DE CREMALLERA

La llave de cremallera de EGA Master es ideal para trabajos de construcción, maquinaria industrial, máquinas agrícolas, trabajos de fontanería, automoción y obras en general.



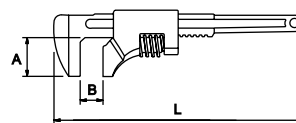
**1. Llave regulable** con gran capacidad de apertura, de hasta 85mm. (cod. 61362)





**4. TITACROM®** - Tratamiento superficial especial, resistente a la corrosión y a los golpes y roces, es antireflectante y de gran atractivo.



## LLAVE DE CREMALLERA



COD	←L→	←A→	←B→	gr.		
61360	9"	33mm	65mm	500	5	1
61361	11"	45mm	80mm	850	1	-
61362	15"	45mm	85mm	1550	1	-

## CARACTERÍSTICAS TÉCNICAS

MATERIAL	Acero Especial	
DUREZA	Mango	30 - 37 HRC
	Mordaza Movable	30 - 37 HRC
	Tornillo	40 - 50 HRC
	Perno	32 - 40 HRC
ACABADO	General	Titacrom
	Tornillo	Negro