

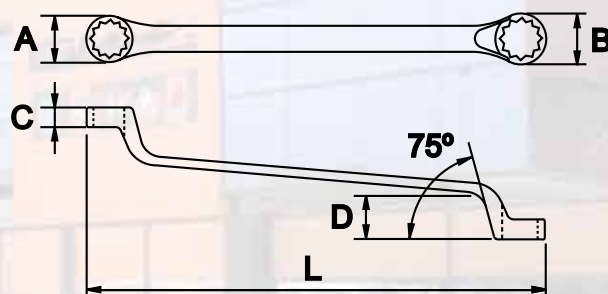
FICHA TÉCNICA

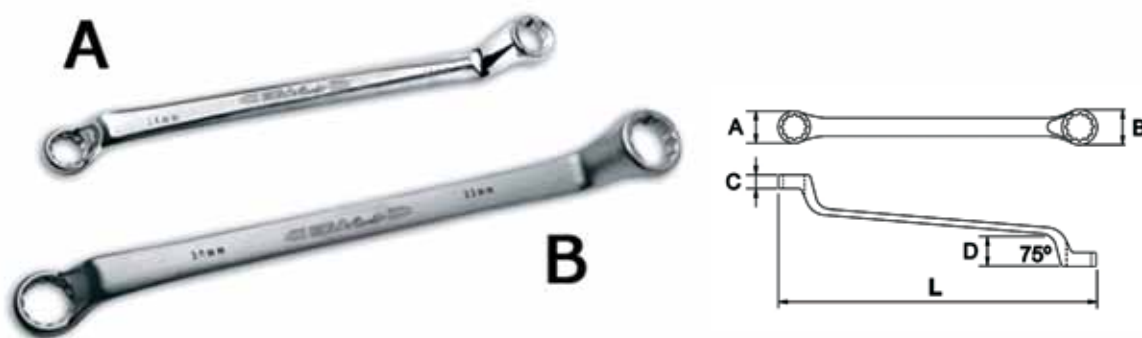
LLAVES ACODADAS

EGA Master fabrica una de las más amplias gamas de llaves en el mercado, con más de 500 referencias diferentes, incluyendo una amplia variedad de sets de llaves, a conveniencia del usuario.



MATERIAL	Cr-V
DUREZA GENERAL	44 - 50 HRC.





CÓDIGO				Serie A Nm					
A	B								
-	61774	5,5-6mm	165	14,4-17,6	11	12	4,5	19	45
61675	61775	6-7mm	170	17,6-25,2					50
-	67843	7-8mm	180	25,2-34,5	13	16	6,5	17	55
61676	61776	8-9mm		34,5-45,4					15
-	67844	8-10mm		34,5-58,1	17	19	7,5	22	55
61677	61777	10-11mm	58,1-72,7	19					20
-	67845	10-12mm	200	58,1-89,1	19	20	9,0	23	85
-	67846	10-13mm		58,1-107					21
-	67847	11-13mm		72,7-107	21	24	9,5	25	90
-	67848	11-14mm	72,7-128	23					10
61678	61778	12-13mm	220	89,1-107	21	24	9,5	25	125
-	67849	12-14mm		89,1-128					23
-	67850	13-14mm		107-128	250	23	10	25	155
61679	61779	14-15mm	128-150	25					155
-	67851	13-16mm	250	107-175	23	10	25	25	140
-	67852	13-17mm		107-201					155

Cr-V DIN 838

Serie A (Nm): Momento de torsor mínimo o par mínimo de ensayo de las llaves de estrella según la norma DIN 838.

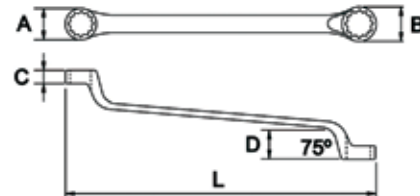
A CROMADO PULIDO ESPEJO
B CROMADO AEROSPACIAL








CÓDIGO				Serie A Nm					
A	B								
-	67853	14-17mm	250	128-201	21	23	11	25	160
61680	61780	16-17mm	260	175-201	25	27			12
-	67854	16-18mm		175-230	27		29	13	
-	67855	17-19mm	290	201-261	28	13			26
61681	61781	18-19mm		230-261			31	33	
-	67856	18-21mm	320	261-368	32	15	29		30
-	67857	19-22mm		294-368				35	
61682	61782	20-22mm	330	330-408	36	15	31	32	400
61683	61783	21-23mm		330-451					37
-	67858	21-24mm	340	368-451	42	16	33	32	
-	67859	22-24mm		451-544					44
61684	61784	24-26mm	350	451-594	55	19	41	32	
-	61788	24-27mm		496-647					70
61685	61785	25-28mm	360	594-701	70	21	45	32	
61686	61786	27-29mm		594-760					70
-	67860	27-30mm	370	760-884	70	75	21	32	
61687	61787	30-32mm	400	884-1165					70
-	67861	32-36mm	420	1019-1165	70	75	21	32	
-	67862	34-36mm	550	1165-1579					70
61690	61789	36-41mm	460	1579-2067	70	75	21	32	
-	67863	41-46mm	550	2067-2512					70
61691	61790	46-50mm	550	2067-2512	70	75	20	50	2000

Cr-V DIN 838

Serie A (Nm): Momento de torsor mínimo o par mínimo de ensayo de las llaves de estrella según la norma DIN 838.

A CROMADO PULIDO ESPEJO
 B CROMADO AEROESPACIAL



CÓDIGO			Serie A Nm					
A		mm						
60380	1/4-5/16"	170	17,6-34,5	10	12	5,5	18	50
67886	5/16-11/32"	180	34,5-45,4	13	16	6,0	17	55
60381	5/16-3/8"	185	34,5-58,1			5,5	20	65
60382	3/8-7/16"	200	58,1-72,7	14	20	7,0	22	85
67887	7/16-1/2"	220	72,7-107	19		9,0	24	90
60383	1/2-9/16"	240	107-128	21	23	10	26	100
60384	9/16-5/8"		128-175	20			27	125
60385	19/32-11/16"	260	150-230	24	25	13	27	130
60386	5/8-11/16"	290	175-230	26	27		30	30
67888	5/8-3/4"		175-261		29	165		
60387	11/16-3/4"		230-261	31	30	14		
67889	11/16-13/16"	230-330	33				360	
60388	3/4-25/32"	320		261-294	37	15		35
60389	3/4-7/8"		261-368	38			41	
67890	3/4-13/16"	261-330	43		48	600		
60390	13/16-7/8"	330-368		44			65	16
67891	7/8-15/16"	330	368-408		36	650		
67892	7/8-1.1/16"	340	368-594	36			650	
60391	15/16-1"	320	408-496		36	650		
67893	1-1.1/16"	340	496-594	36			650	
60392	1-1.1/8"	350	496-647		36	650		
60393	1.1/16-1.1/8"	360	594-647	36			650	
60394	1.1/16-1.1/4"		594-884		36	650		
67894	1.1/8-1.1/4"	370	647-884	36			650	

Cr-V DIN 838

Serie A (Nm): Momento de torsor mínimo o par mínimo de ensayo de las llaves de estrella según la norma DIN 838.

A CROMADO PULIDO ESPEJO

SETS



LLAVES ACODADAS

CÓDIGO	PCS.	A
69252	6	6-7, 8-9, 10-11, 12-13, 14-15, 16-17
69238	8	6-7, 8-9, 10-11, 12-13, 14-15, 16-17, 18-19, 20-22
69253	10	6-7, 8-9, 10-11, 12-13, 14-15, 16-17, 18-19, 20-22, 21-23, 24-26
69254	12	6-7, 8-9, 10-11, 12-13, 14-15, 16-17, 18-19, 20-22, 21-23, 24-26, 25-28, 30-32

LLAVES ACODADAS

CÓDIGO	PCS.	A
69255	6	6-7, 8-9, 10-11, 12-13, 14-15, 16-17
69239	8	6-7, 8-9, 10-11, 12-13, 14-15, 16-17, 18-19, 20-22
69256	10	6-7, 8-9, 10-11, 12-13, 14-15, 16-17, 18-19, 20-22, 21-23, 24-26
69257	12	6-7, 8-9, 10-11, 12-13, 14-15, 16-17, 18-19, 20-22, 21-23, 24-26, 25-28, 30-32



LLAVES ACODADAS

CÓDIGO	PCS.	A
69320	6	3/8-7/16, 1/2-9/16, 9/16-5/8, 19-32-11/16, 5/8-11/16, 13/16-7/8
69321	8	3/8-7/16, 1/2-9/16, 9/16-5/8, 19-32-11/16, 5/8-11/16, 3/4-7/8, 13/16-7/8, 15/16-1
69322	10	1/4-5/16, 5/16-3/8, 3/8-7/16, 1/2-9/16, 9/16-5/8, 5/8-11/16, 13/16-7/8, 15/16--, 1-1.1/8, 1.1/16-1.1/4
69323	12	1/4-5/16, 5/16-3/8, 3/8-7/16, 1/2-9/16, 9/16-5/8, 5/8-11/16, 3/4-7/8, 13/16-7/8, 15/16--, 1-1.1/8, 1.1/16-1.1/4