

CLÉS POLYGONALE DOUBLE EXTRA-FINES

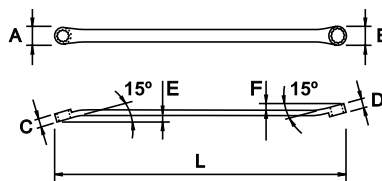
Les clés polygonales double extra-fines d'EGA Master sont la solution idéale pour les opérations de serrage et desserrage dans des espaces restreints, par exemple, dans les applications automobiles, aéronautiques et navales.

Extra-fines



1. Conçue pour être utilisée dans des **endroits difficiles d'accès**.
2. Tête **ultra compacte**, parois **extra-fines** et plus **longue** que les modèles conventionnels.
3. Fabriquées en **chrome-vanadium**, elles sont conçues pour supporter des couples de serrage élevés avec une usure minimale, offrant ainsi une durabilité accrue.


CLÉS POLYGONALE DOUBLE EXTRA-FINES COMPENSÉES À 15°



COD.	AF inch	L (mm)	A (mm)	B (mm)	C (mm)	D (mm)	E (mm)	F (mm)	g	Icon 1	Icon 2
56230	7/32-1/4	205	11	14	6,5	7,5	4,0	4,0	50		
56231	1/4-5/16	235	13	16		8,0	4,5	6,0	70		
56232	5/16-3/8	290	16	19	8,0	9,0	5,0	5,5	120	10	●
56233	3/8-7/16	330	19	21	10	11	8,0	6,5	160		
56234	1/2-9/16	390	25	27	13	14			300		
58911	5/8-11/16	410	27	29	14	15	5	5	400		
58912	11/16-3/4										

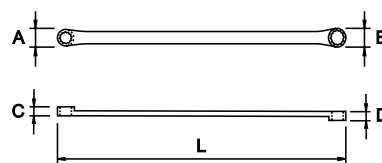
Cr-V AS95E





SET CLÉS POLYGONALE DOUBLE EXTRA-FINES COMPENSÉES À 15°

COD.	PCS.		COD. PCS.	(inch)
56240	B 5	90056	56230, 56231, 56232, 56233, 56234	7/32-1/4, 1/4-5/16, 5/16-3/8, 3/8-7/16, 1/2-9/16




CLÉS POLYGONALE PLATES DOUBLE EXTRA-FINES



COD.		L (mm)	A (mm)	B (mm)	C (mm)	D (mm)			
56235	7/32-1/4	205	11	13	6.5	7.5	50	10	●
56236	1/4-5/16								
56237	5/16-3/8	235	13	16	8.0	8.0	75	10	●
56238	3/8-7/16	290	16	19		9.0			
56239	1/2-9/16	330	20	23	9.5	11	160	10	●

DIN 838

SET CLÉS POLYGONALE PLATES DOUBLE EXTRA-FINES

COD.	PCS.		COD. PCS.	(inch)
56241	B 5	90056	56235, 56236, 56237, 56238, 56239	7/32-1/4, 1/4-5/16, 5/16-3/8, 3/8-7/16, 1/2-9/16



CARACTÉRISTIQUES TECHNIQUES

MATÉRIEL	Cr-V
DURETÉ	44-50 HRC
FINITION	Chromée aérospatiale